

附件 1

安全标识示例

1、八种基本识别色和色样及颜色标准编号。

物质种类	水	水蒸气	空气	气体	酸或碱	可燃液体	其它液体	氧
级别识别色	艳绿	大红	浅灰	中黄	紫	棕	黑	浅蓝
颜色标准标	G03	R03	B03	Y07	P02	YR05		PB06

2、禁止类标识 警告类标识 指令类标识 提示类标识



3、关于颜色和线宽设置（供参考）

适用项目	线宽	基本颜色	操作方法
仓库主通道线	100mm	黄色	车间地面刷油漆， 办公室地面贴胶 带，如果车间为环 氧树脂地面则可以 贴胶带。 方法1：地面上沿 直线贴透明胶带或 纸胶带，两胶带间 隔区内刷油漆，漆 干后除去胶带； 方法2：沿直线贴 地胶带，胶带宽度 参照宽度规格即可
大型车间主通道线	100mm		
室内一般通道线	50mm		
仓库区域线	50mm		
辅助通道线	50mm		
可移动物体定位线	50mm		
门开闭线	50mm		
车间小物品定位线	50mm		
闲置物线	50mm		
办公室物品定位线	10mm		
桌面物品定位线	10mm		
废品区线	50mm	红色	
待修理品区	50mm		
不合格品区	50mm		
危险化学品	50mm		
回风口	10mm		
垃圾筒	50mm	白色	
清洁工具	50mm		
警告警示	50mm		斑马线油漆方法： 先涂黄色油漆，表 面间隔50mm贴胶 带，然后再刷黑色 油漆。
配电柜放置区	50mm		
突出物	50mm		
坑道周围	50mm		
危险区域	50mm		
需要警告的区域	50mm		

4、地面通道线、区域划分线

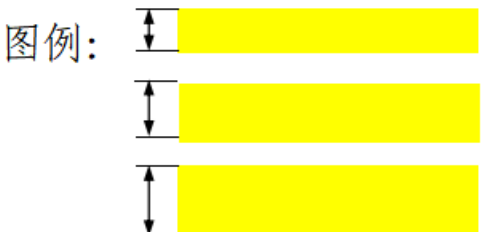
地面通道线、区域划分线：

线宽：

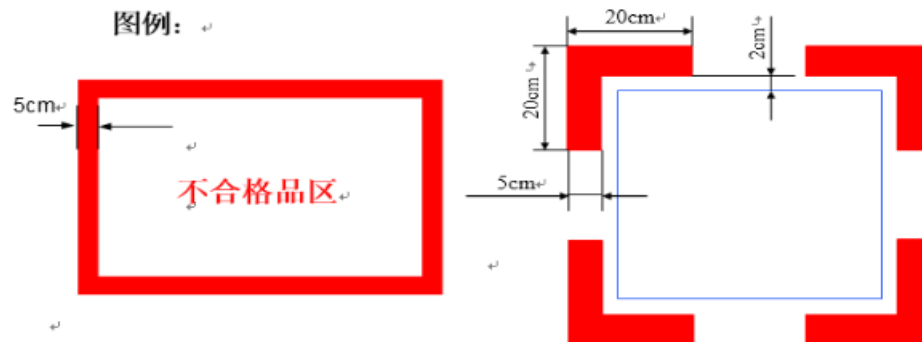
A类——线宽 5cm：所有辅助通道线和区域划分线，中小仓库和小型房间的主通道线，四角定位线；

B类——线宽 10cm：大型生产车间、大型仓库的主通道线；

C类——线宽 12cm：厂区交通线。

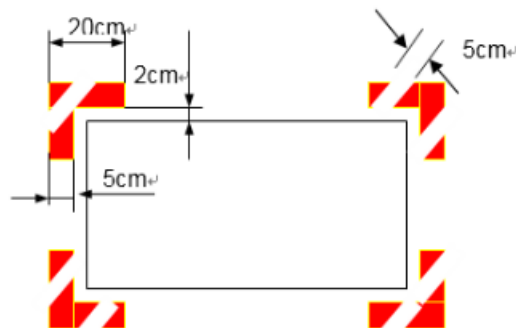


5、不良品定位线



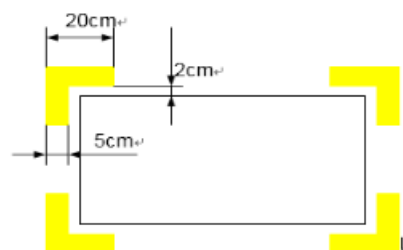
6、危险品定位

图例：

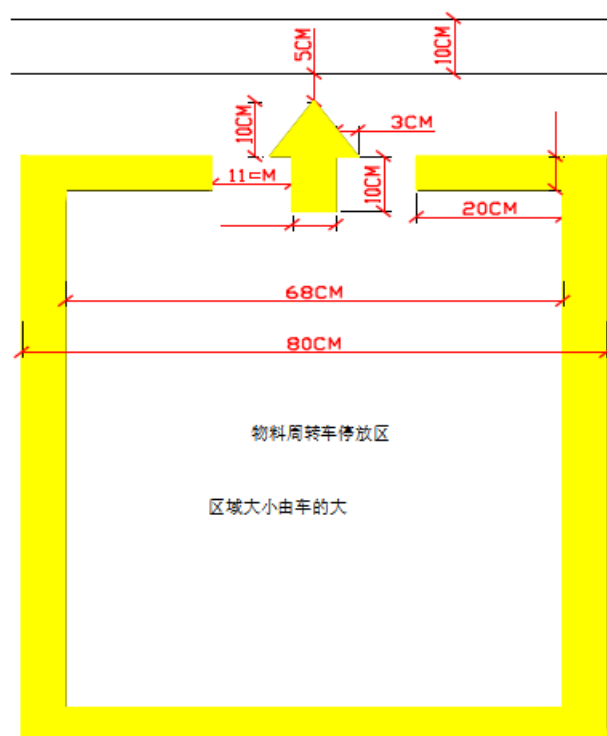


7、物料定位

图例：



8、移动式设备的定位



9、消防器材标识



10、设备修理中标示方法



11、操作工具点

